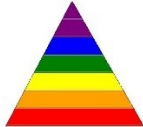




L'évolution des structures de l'entreprise

Caractéristiques et conséquences	Structure étirée 	Structure plate 	Structure en réseau 
Hiérarchie	Importante	Limitée	Très limitée
Circulation de l'information	Lente	Rapide	Très rapide
Responsabilités des salariés	Faible	Développée	Partagée
Prises de décisions stratégiques	Au sommet	Partagée	Partagée et coopérative